

GREENGROUND  
R A N C H

# Green Ground Ranch Show 2024

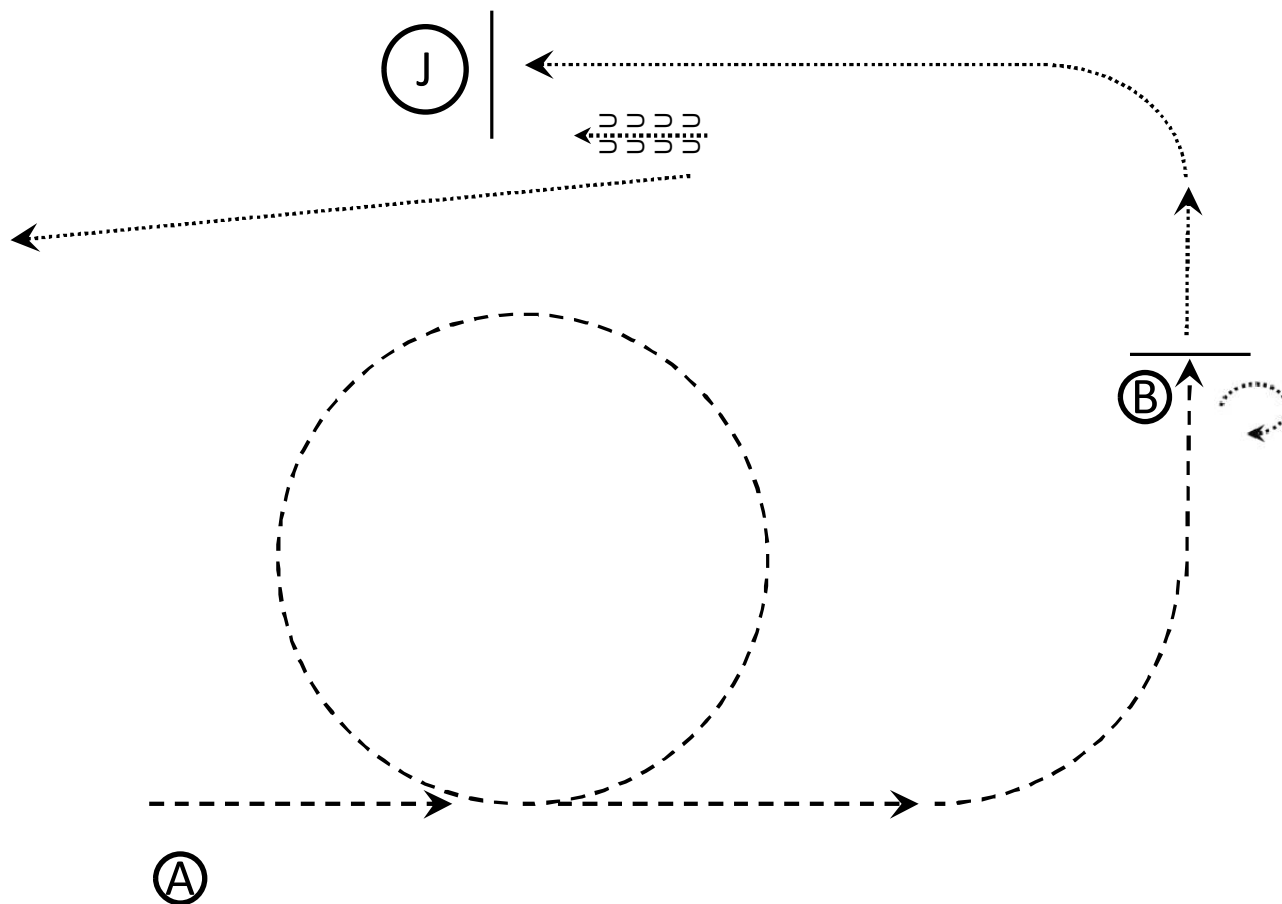
Wertungsturnier für den Kat II Cup 2024  
4. Mai 2024

# Green Ground Ranch Show 2024

Wertungsturnier für den Kat II Cup 2024

4. Mai 2024

Einsteiger und Jugend Showmanship



© Conny Pickel

1. Be ready at A
2. Jog, Jog Circle to B
3. Stopp
4. Turn 360°
5. Walk to judge
6. Set up for inspection
7. Back up 2 Horselength
8. Leave the arena at the walk

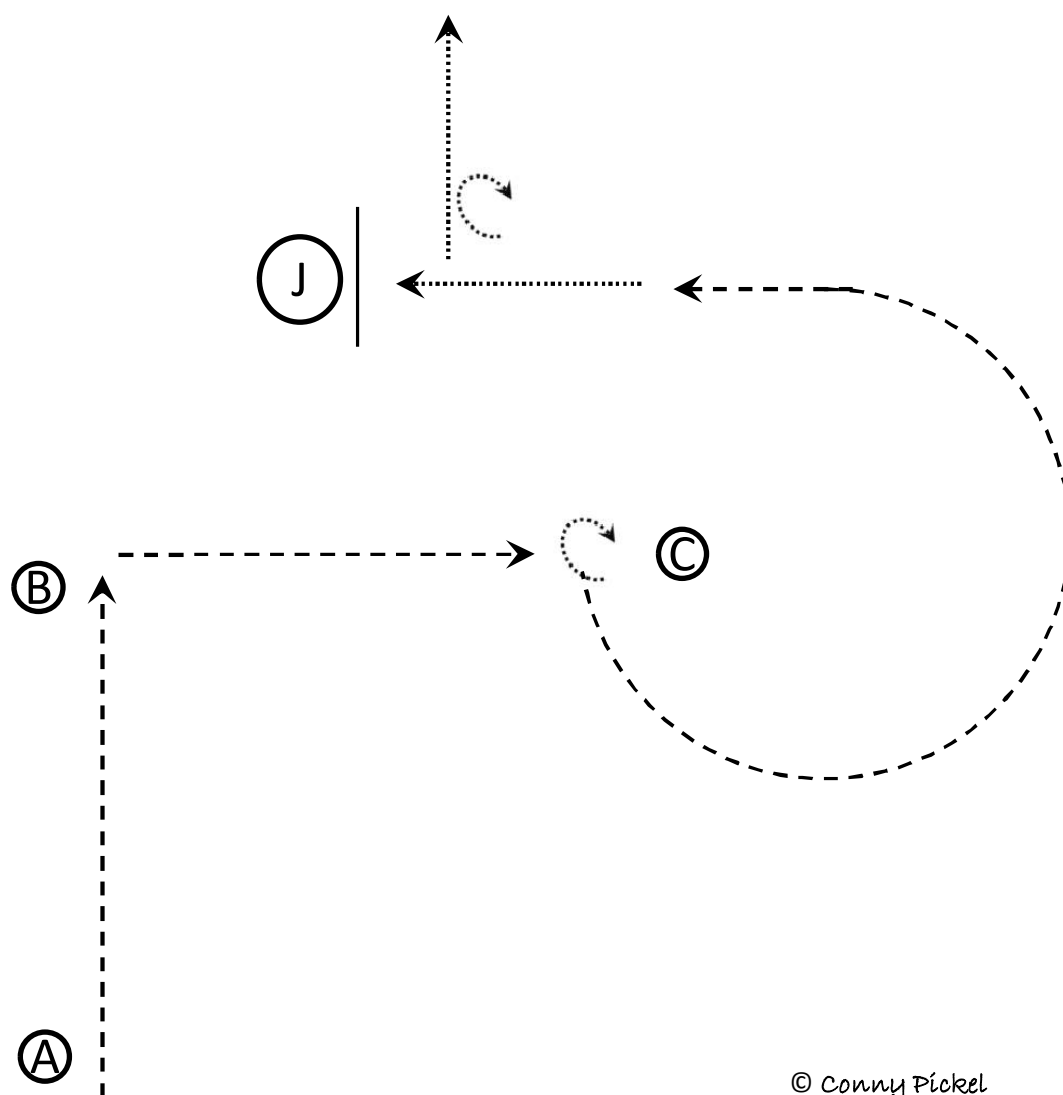
Walk      .....→  
Jog        - - - - →

# Green Ground Ranch Show 2024

Wertungsturnier für den Kat II Cup 2024

4. Mai 2024

AnyHorseAnyRider Showmanship



© Conny Pickel

1. Bei A Jog bis B, Square Corner, weiter bis C
2. Stopp, 450° Drehung
3. Jog einen Zirkel bis auf Höhe C
4. Walk bis zum Richter
5. Setup Inspektion
6. 90° Drehung
7. Im Walk die Arena verlassen

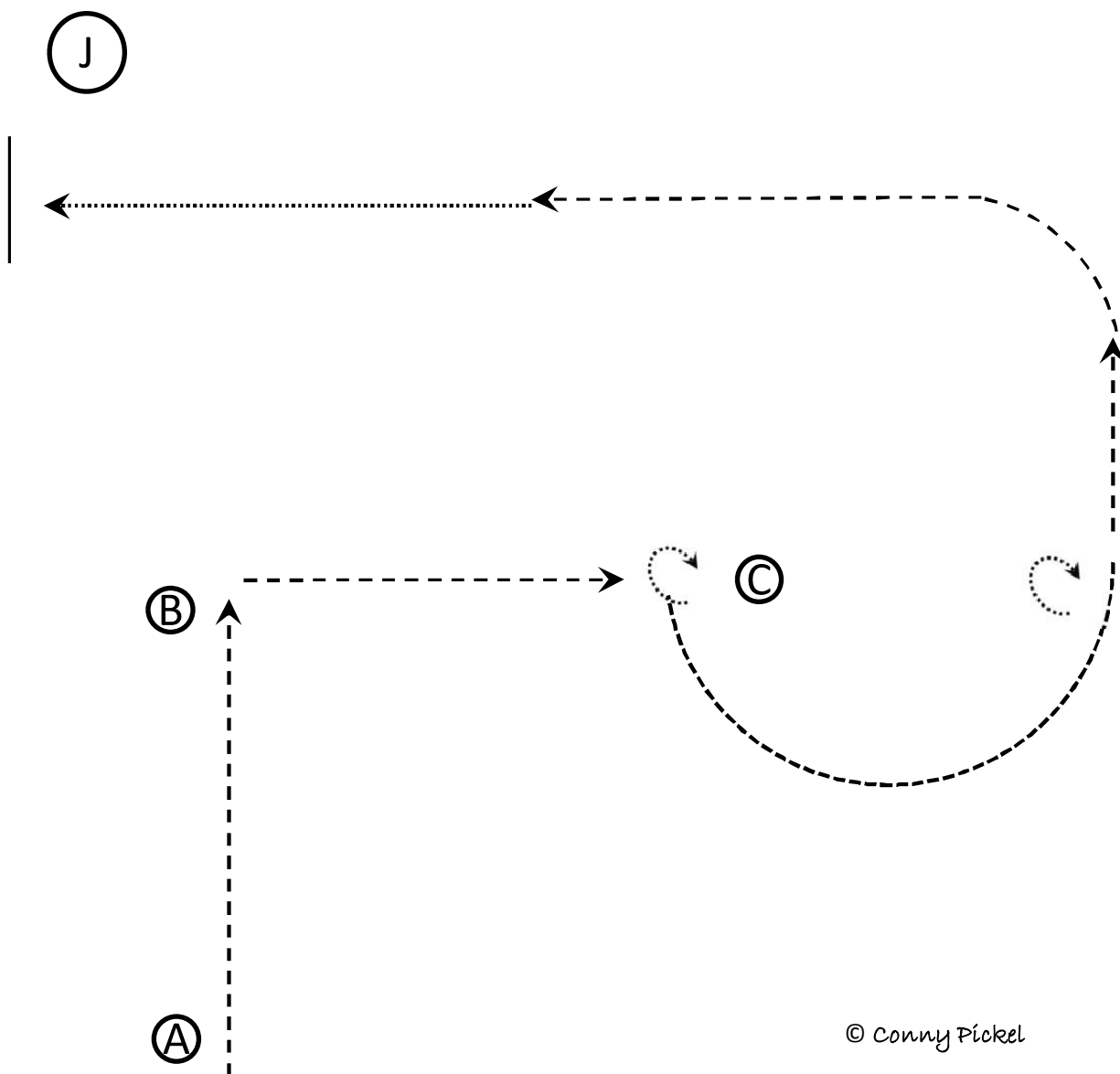
Walk .....→  
Jog ----→

# Green Ground Ranch Show 2024

Wertungsturnier für den Kat II Cup 2024

4. Mai 2024

Amateur Showmanship



© Conny Pickel

1. Bei A Jog bis B, Square Corner, weiter bis C
2. Stopp, 630° Drehung
3. Rückwärts Halbkreis
4. 180° Drehung
5. Jog
6. Walk bis zum Richter
7. Setup Inspektion
8. Im Walk die Arena verlassen

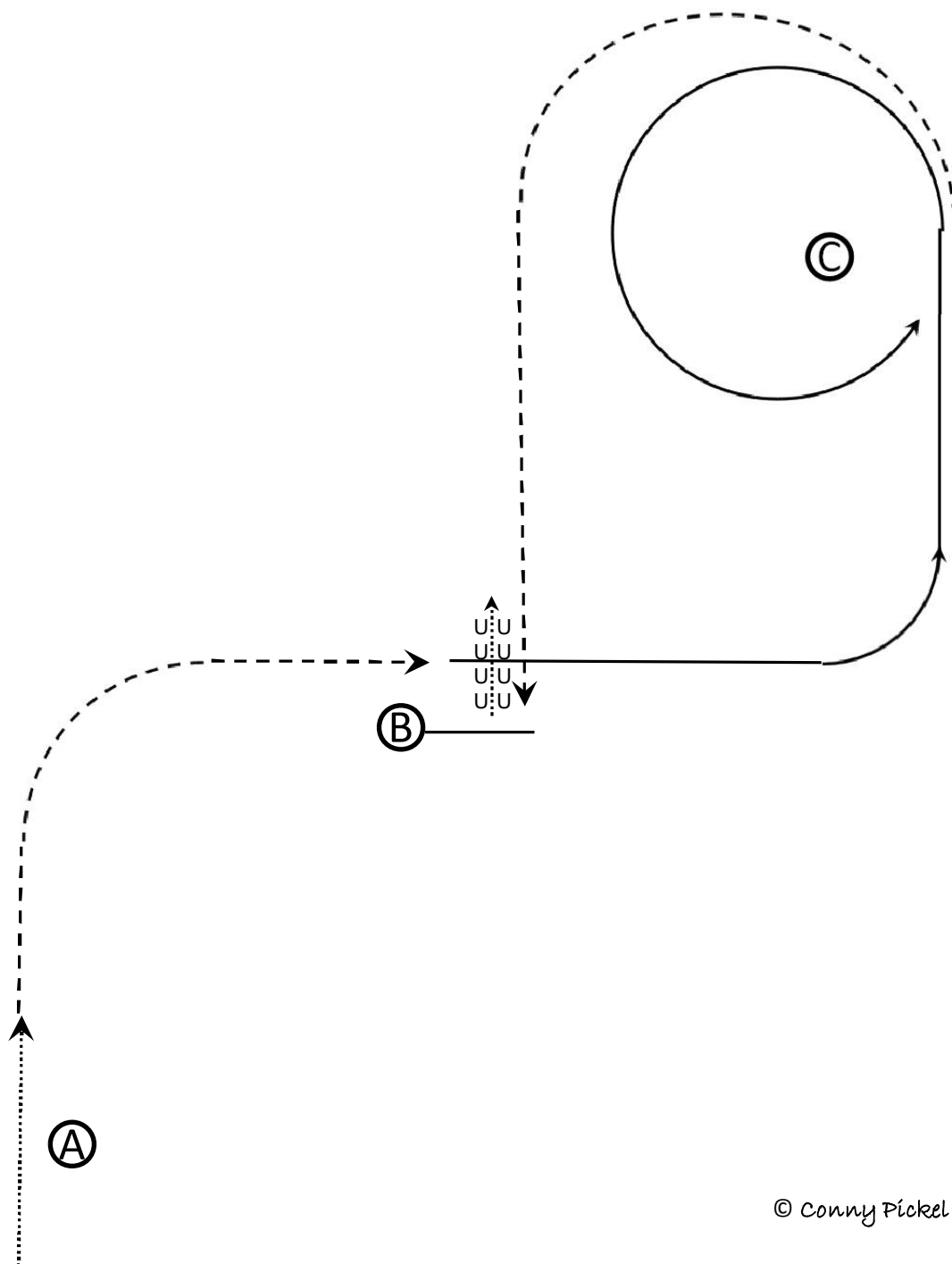
Walk .....→  
Jog -----→

# Green Ground Ranch Show 2024

Wertungsturnier für den Kat II Cup 2024

4. Mai 2024

Einsteiger und Jugend Horsemanship



© Conny Pickel

1. Im Schritt halber Weg zu B
2. Jog zu B
3. Bei B einen Lope-Zirkel nach links zu und um C herum
4. Bei C Jog zu B
5. Stopp und eine Pferdelänge
6. Folge den Anweisungen des Ringstewards

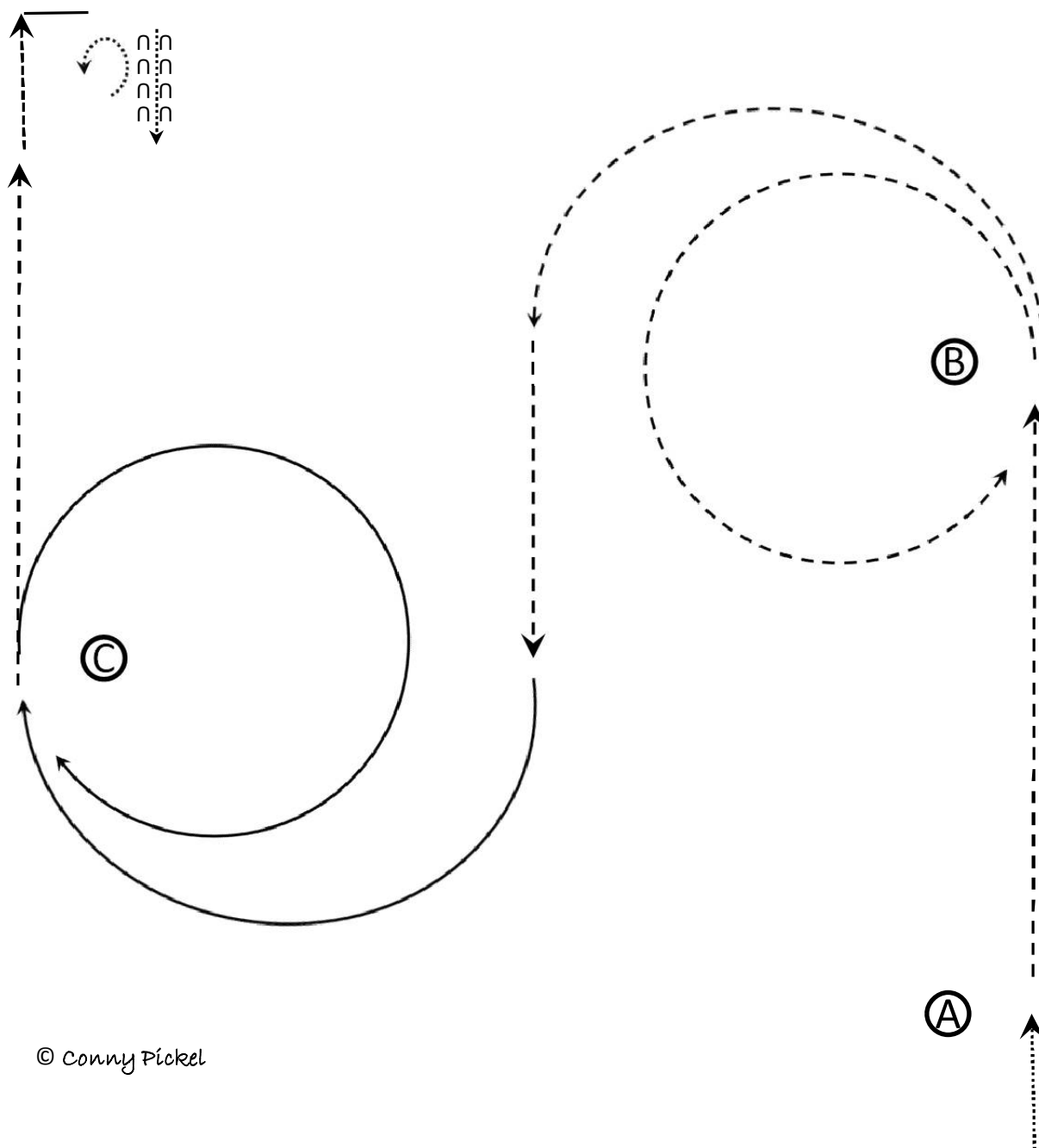
Walk .....→  
Jog -----→  
Lope -----→

# Green Ground Ranch Show 2024

Wertungsturnier für den Kat II Cup 2024




4. Mai 2024

AnyHorse AnyRider Horsemanship



© Conny Pickel

1. Beginnen im Schritt, bei A Jog bis B und um B herum
2. Rechtslope bis C und um C herum
3. Jog
4. Anschließend Walk, Stopp und eine Hinerhandwendung rechts oder links
5. Anschließend eine Pferdelänge rückwärts
6. Folge den Anweisungen des Ringstewards

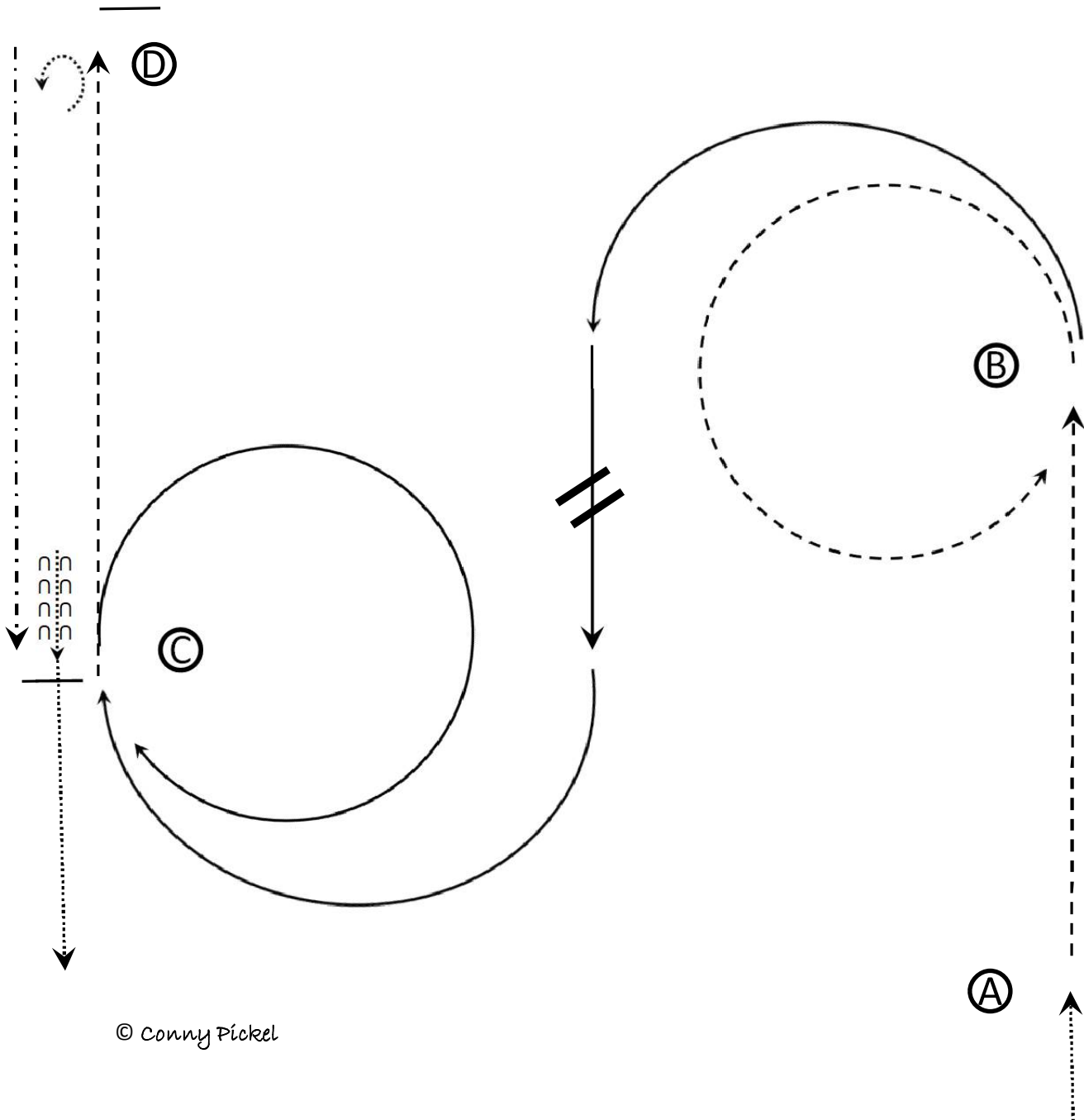
Walk   
Jog   
Lope 

# Green Ground Ranch Show 2024

Wertungsturnier für den Kat II Cup 2024




4. Mai 2024

Amateur Horsemanship



© Conny Pickel

1. Beginnen im Schritt, bei A Jog bis B und um B herum
2. Linkslope
3. Wechsel einfach oder fliegend
4. Rechtslope
5. Jog bis D
6. Stopp und eine Hinterhandwendung 540° rechts oder links
7. Extended Jog bis C
8. Stopp, eine Pferdelänge rückwärts
9. Im Schritt die Arena verlassen
10. Folge den Anweisungen des Ringstewards

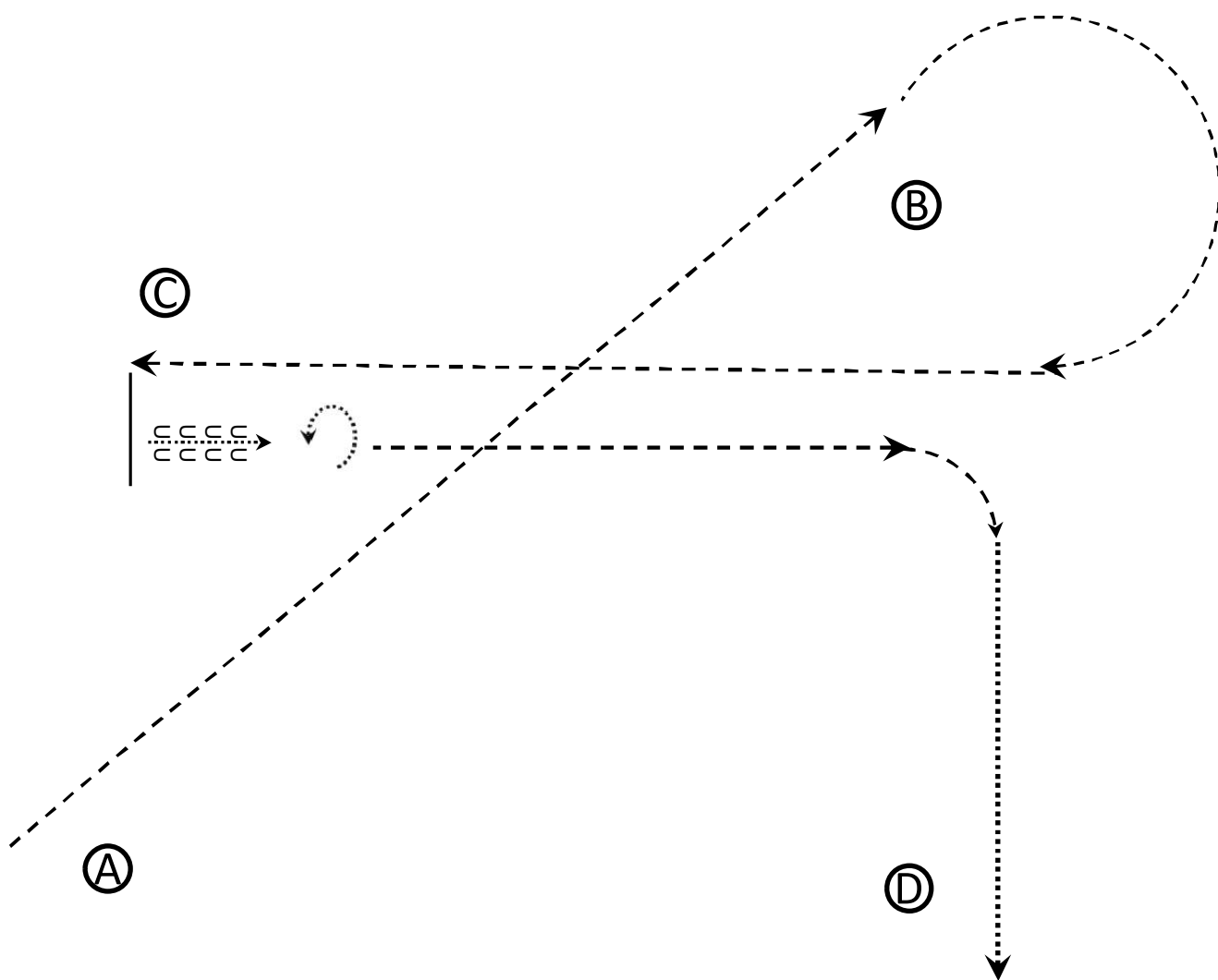
Walk   
Jog   
Lope 

# Green Ground Ranch Show 2024

Wertungsturnier für den Kat II Cup 2024

4. Mai 2024

## Walk Jog Horsemanship



© Conny Pickel

1. Be Ready at A
2. Bei A Jog bis um B herum zu C
3. Bei C Stopp, eine Pferdelänge rückwärts, Drehung 180°, egal welche Richtung
4. Jog bis Höhe B und um die Kurve
5. Walk bis zum Ausgang
6. Folge den Anweisungen des Ringstewards

Walk .....→  
Jog - - - - -→  
Lope ————→

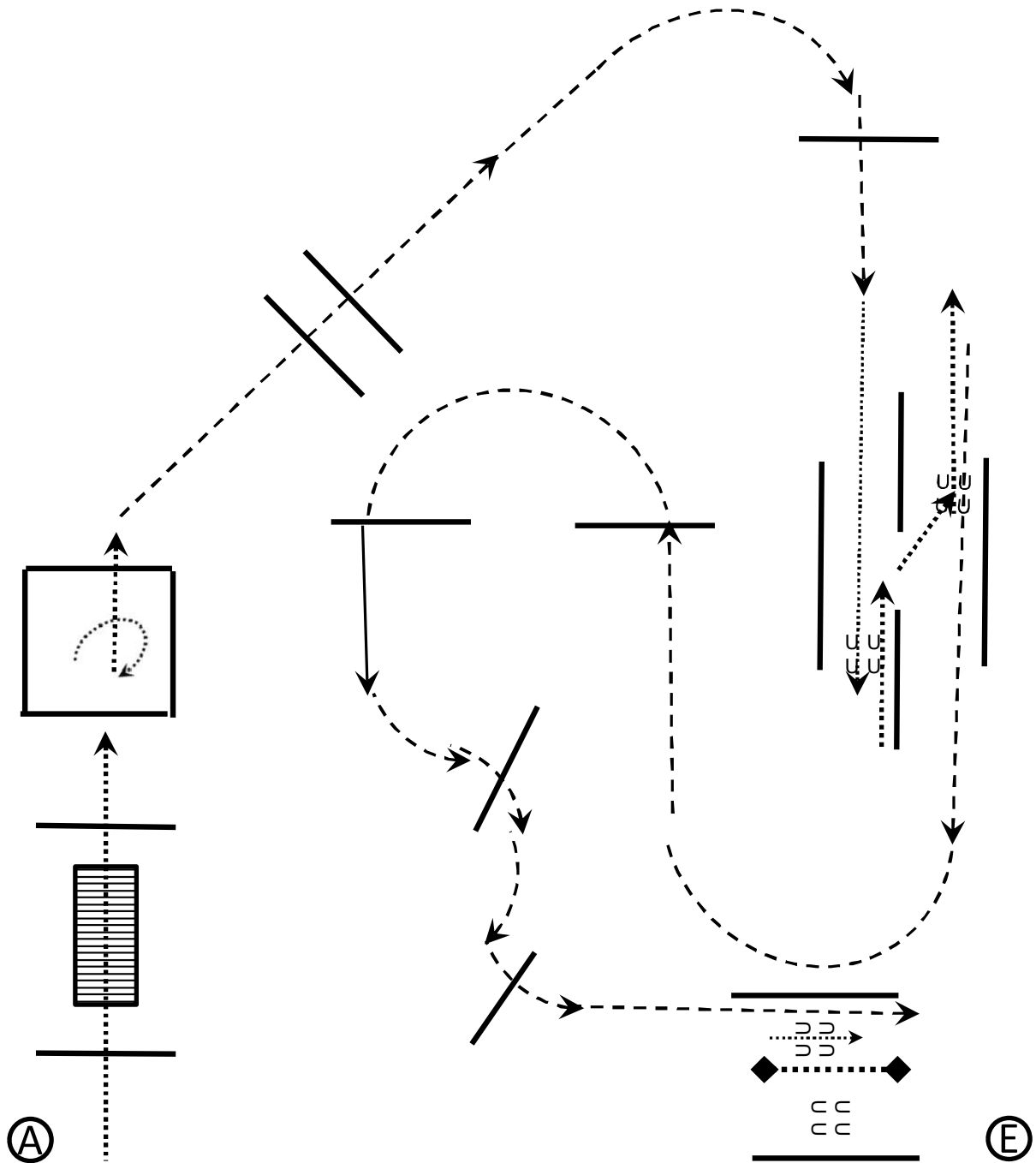


# Green Ground Ranch Show 2024

Wertungsturnier für den Kat II Cup 2024

4. Mai 2024

Trail Walk Trot



1. Walk, Walk over bridge
2. Walk in Box, turn 360° either way, walk out
3. Jog, Jog over
4. Walk
5. Back
6. Jog, Jog over
7. Jog Serpentine to Gate
8. Work Gate

© Conny Pickel

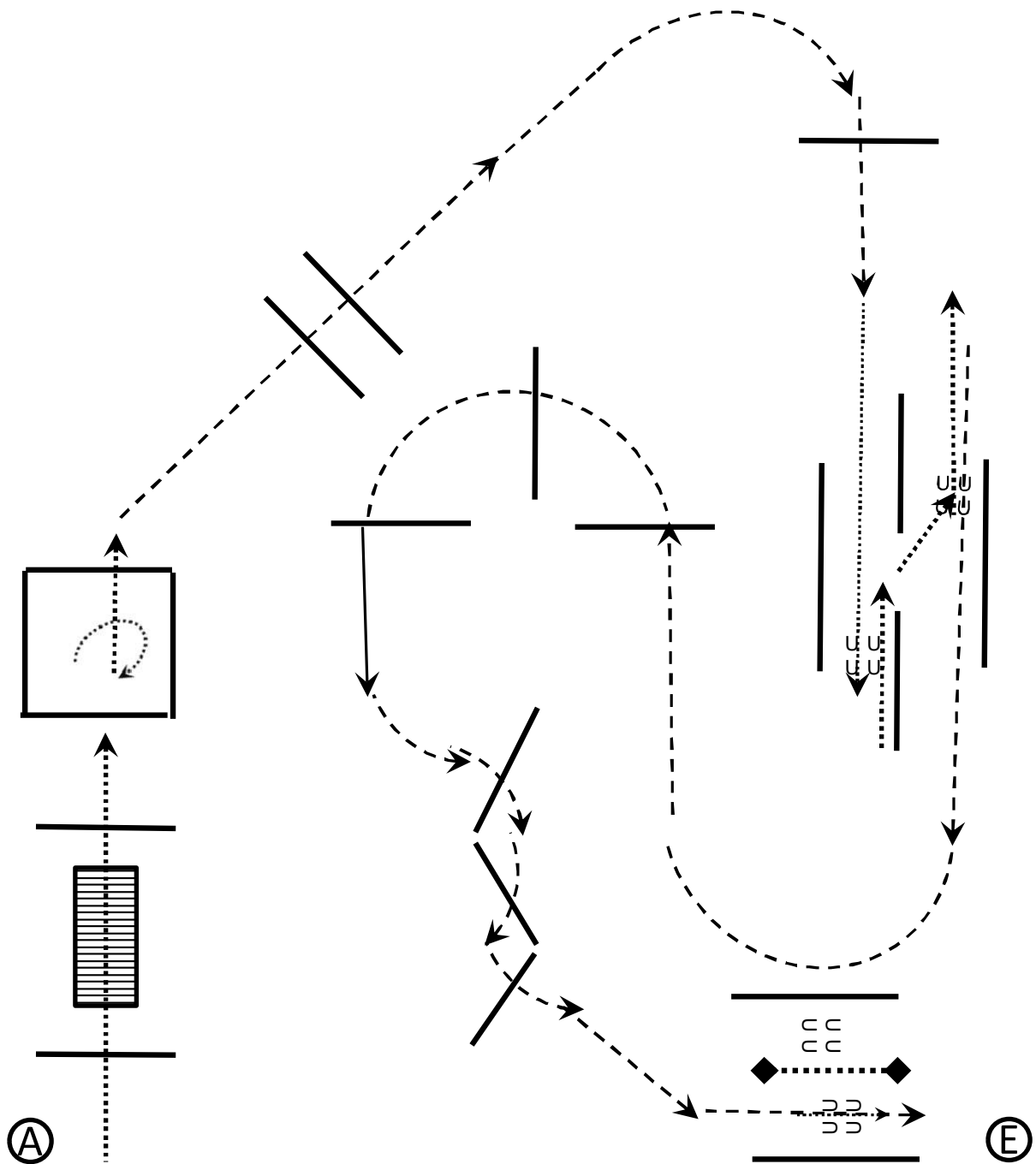
Walk      .....→  
 Jog        - - - - -→  
 Lope       - - - - -→

# Green Ground Ranch Show 2024

Wertungsturnier für den Kat II Cup 2024

4. Mai 2024

Trail in Hand



1. Walk, Walk over bridge
2. Walk in Box, turn 360° either way, walk out
3. Jog, Jog over
4. Walk
5. Back
6. Jog, Jog over
7. Jog Serpentine to Gate
8. Work Gate

© Conny Pickel

Walk      .....→  
 Jog        - - - - -→  
 Lope       - - - - -→

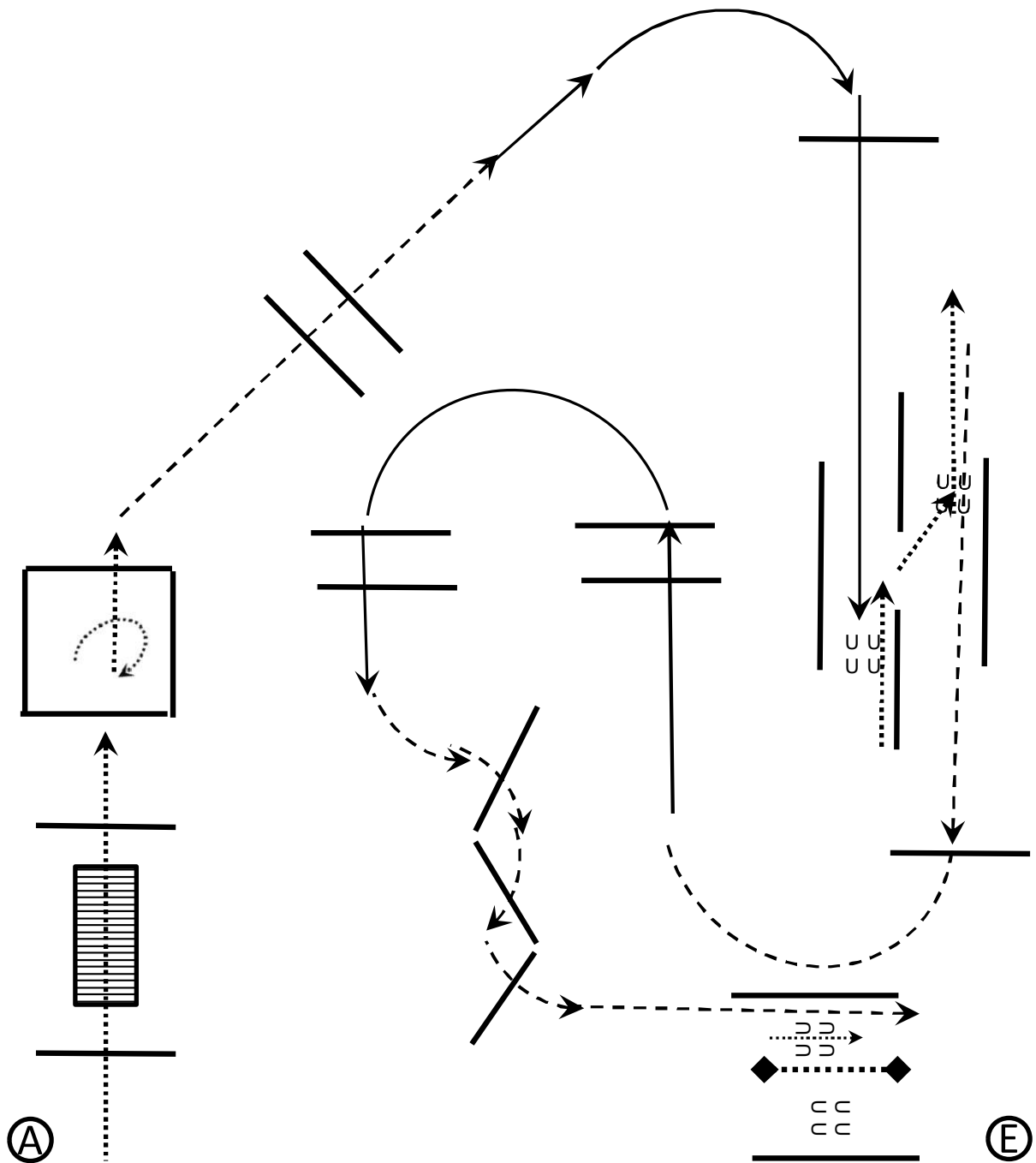


# Green Ground Ranch Show 2024

Wertungsturnier für den Kat II Cup 2024

4. Mai 2024

Trail AHAR



1. Walk, Walk over bridge
2. Walk in Box, turn 360o either way, walk out
3. Jog
4. Lope
5. Back
6. Jog, Jog over
7. Lope, Lope over
8. Jog Serpentine to Gate
9. Work Gate

© Conny Pickel

Walk      .....→  
 Jog        - - - - -→  
 Lope        ————→

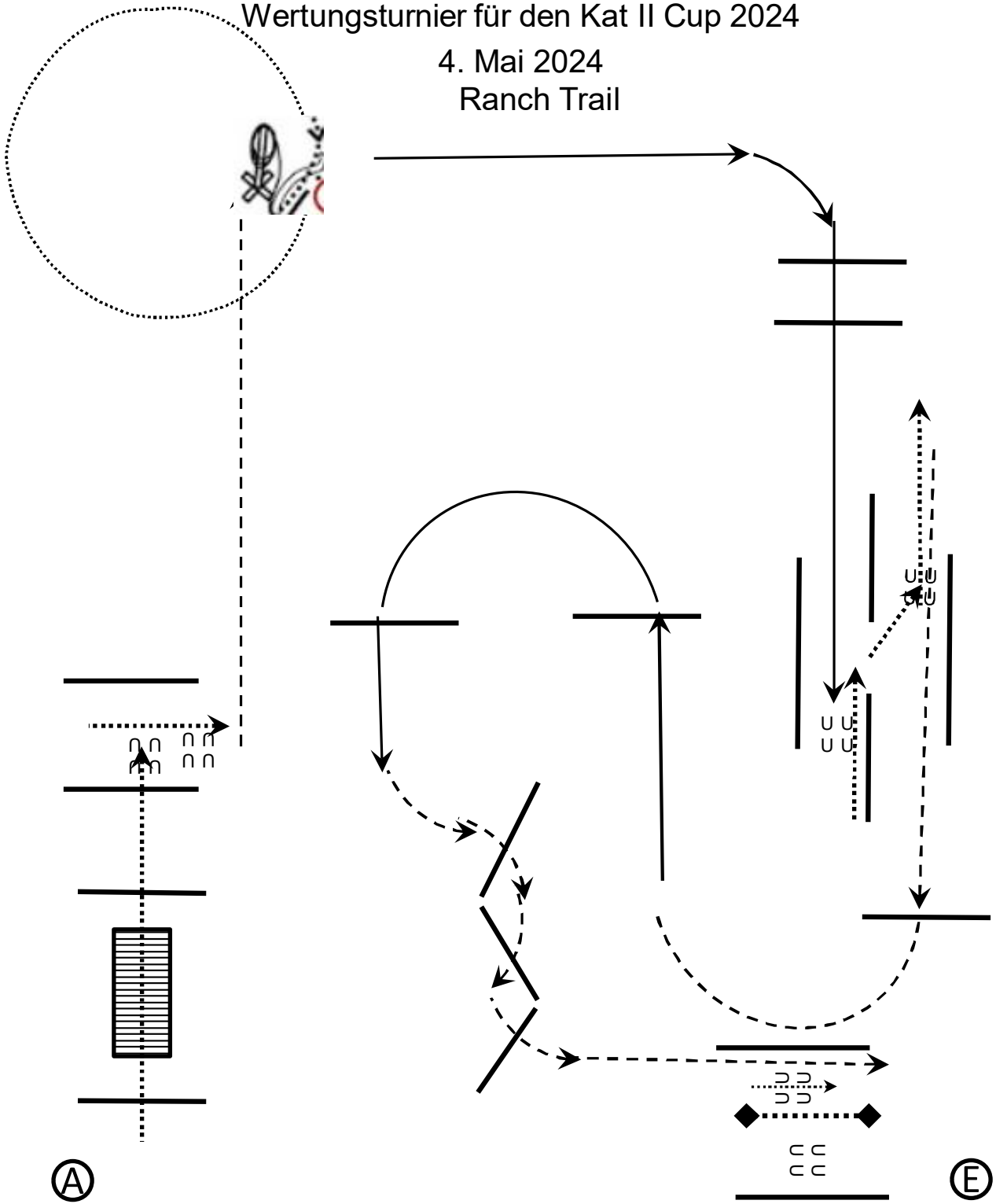


# Green Ground Ranch Show 2024

Wertungsturnier für den Kat II Cup 2024

4. Mai 2024

Ranch Trail



1. Walk, Walk over bridge
2. Side pass to right between Logs
3. Jog
4. Drag the Log a circle
5. Lope, Lope over
6. Back up
7. Jog, Jog over,
8. Lope, Lope over
9. Jog Serpentine to Gate
10. Work Gate

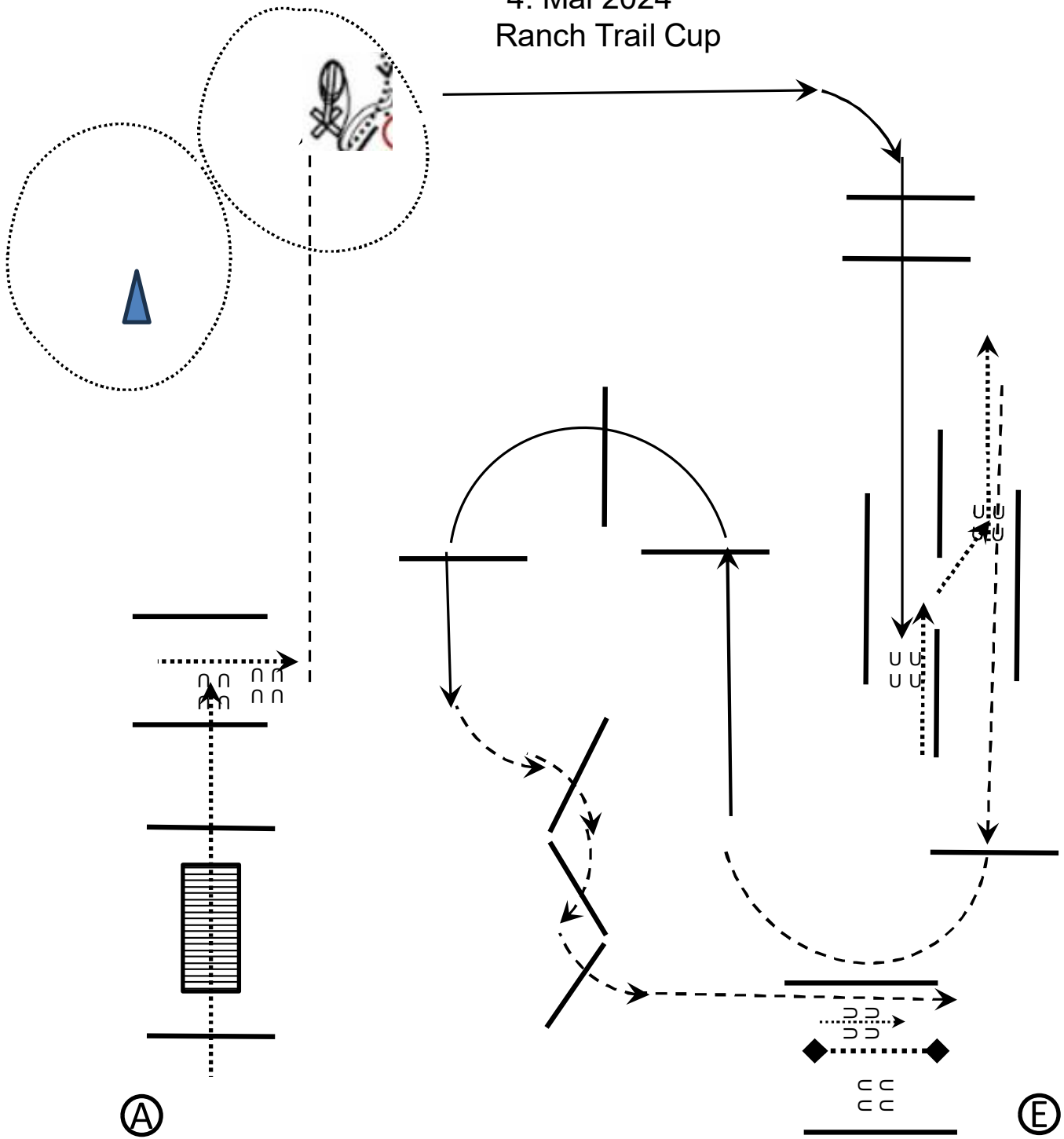
© Conny Pickel

Walk      .....→  
 Jog        - - - - -→  
 Lope        ————→

# Green Ground Ranch Show 2024

Wertungsturnier für den Kat II Cup 2024

4. Mai 2024  
Ranch Trail Cup



1. Walk, Walk over bridge
2. Side pass to right between Logs
3. Jog
4. Drag the Log as shown
5. Lope, Lope over
6. Back up
7. Jog, Jog over,
8. Lope, Lope over
9. Jog Serpentine to Gate
10. Work Gate

© Conny Pickel

Walk      .....→  
 Jog        - - - - -→  
 Lope        ————→

# Green Ground Ranch Show 2024

Wertungsturnier für den Kat II Cup 2024

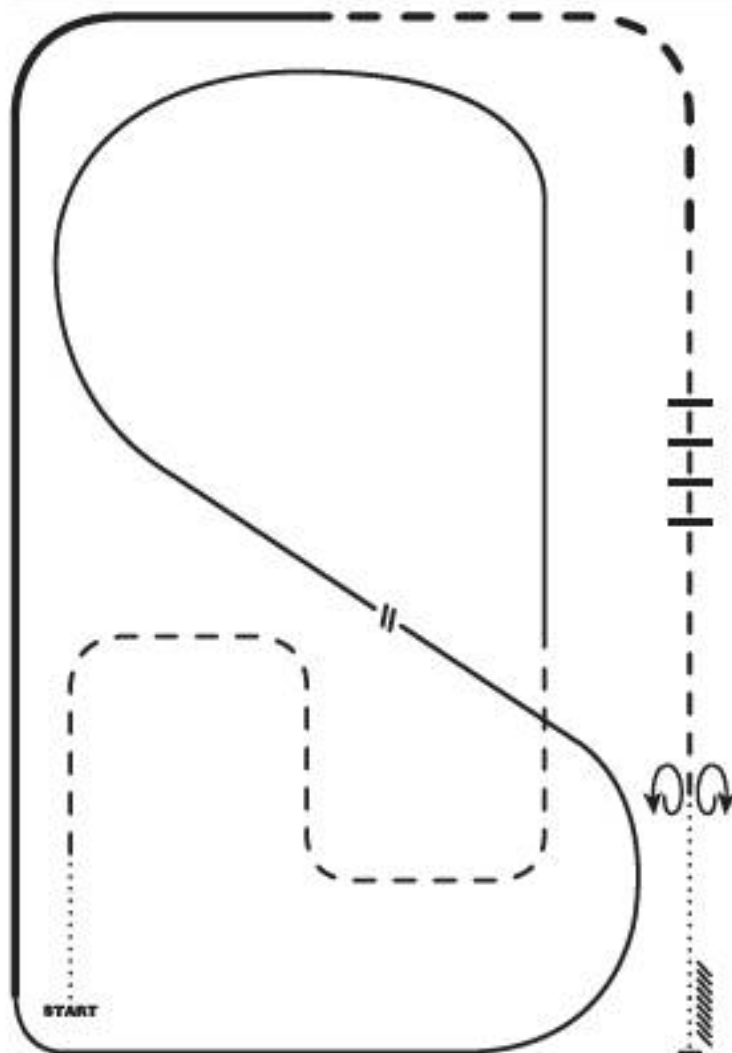
4. Mai 2024

Amateur und Jugend Ranch Riding



Teil D: Pattern

## RANCH RIDING PATTERN 3



1. Schritt
2. Trab, Schlangenlinie
3. im Linksgalopp um das Arenaende, dann diagonal durch die Bahn wechseln
4. Galoppwechsel (einfach oder fliegend)
5. im Rechtsgalopp um das Arenaende,
6. verstärkter Galopp an der langen Seite und durch die Ecke bis zur Mitte der kurzen Seite
7. verstärkter Trab durch die Ecke
8. Trab
9. Trabstangen
10. Stop, 360° Drehung in beide Richtungen
11. Schritt, Stop und rückwärts

- ..... Walk
- - - - - Extended Walk
- Trot
- Extended Trot
- Lope
- Extended Lope
- /////// Back
- // Lead Change



# Green Ground Ranch Show 2024

Wertungsturnier für den Kat II Cup 2024

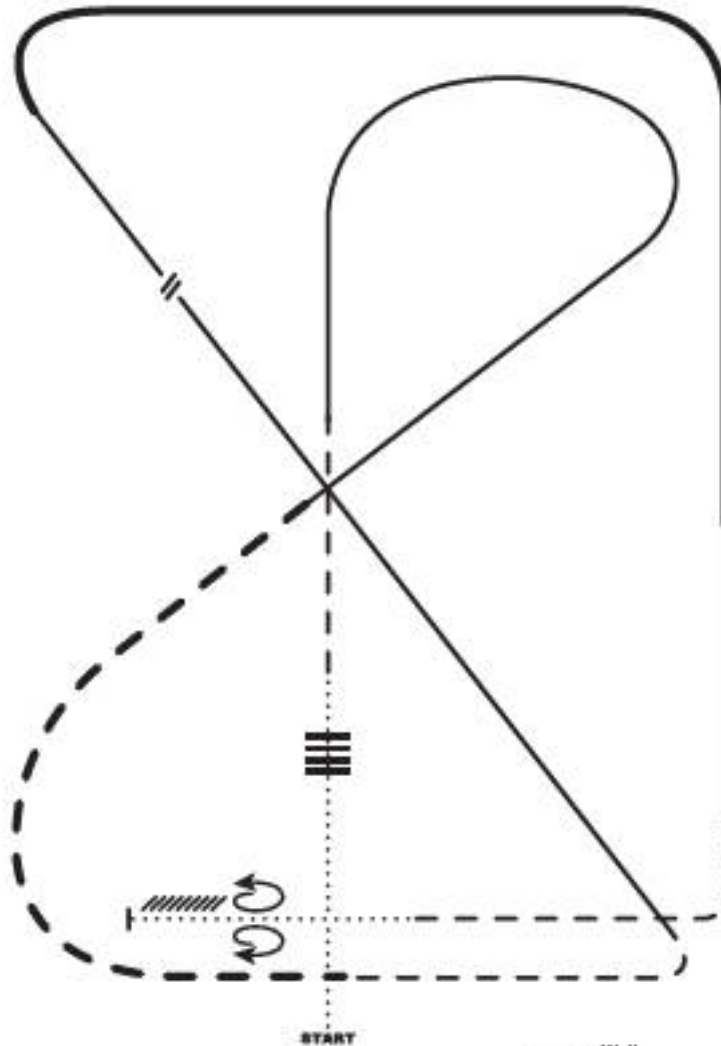
4. Mai 2024

AnyHorse Any Rider Ranch Riding



Teil D: Pattern

## RANCH RIDING PATTERN 5



1. Schritt
2. Schritt über Stangen
3. Trab
4. Rechtsgalopp
5. Verstärkter Trab
6. Trab
7. Linksgalopp
8. Galoppwechsel (einfach oder fliegend)
9. Rechtsgalopp, Galoppverstärkung
10. Regulärer Galopp
11. Trab
12. Schritt
13. Anhalten und Rückwärtsrichten
14. 360° Wendung in jede Richtung, egal welche Richtung zuerst

# Green Ground Ranch Show 2024

Wertungsturnier für den Kat II Cup 2024

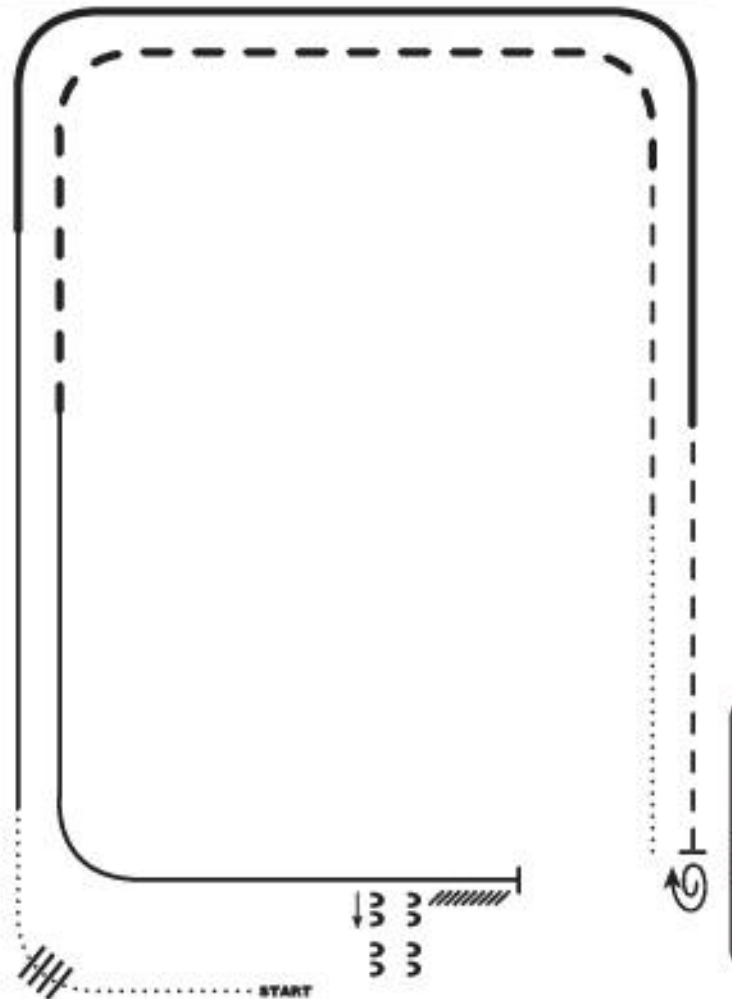
4. Mai 2024

## Einsteiger Ranch Riding

VWB-Regelbuch



### RANCH RIDING PATTERN 6



- ..... Walk
- - - - - Extended Walk
- - - - - Trot
- — — — — Extended Trot
- Lope
- Extended Lope
- /////// Back
- \\ \\ Lead Change

1. Schritt
2. Schritt über Stangen
3. Rechtsgalopp
4. Verstärkter Rechtsgalopp
5. Trab
6. Anhalten, 1 1/2 Wendungen rechts
7. Schritt
8. Trab
9. Verstärkter Trab
10. Linksgalopp
11. Anhalten und Rückwärtsrichten
12. Seitwärts rechts

# Green Ground Ranch Show 2024

Wertungsturnier für den Kat II Cup 2024

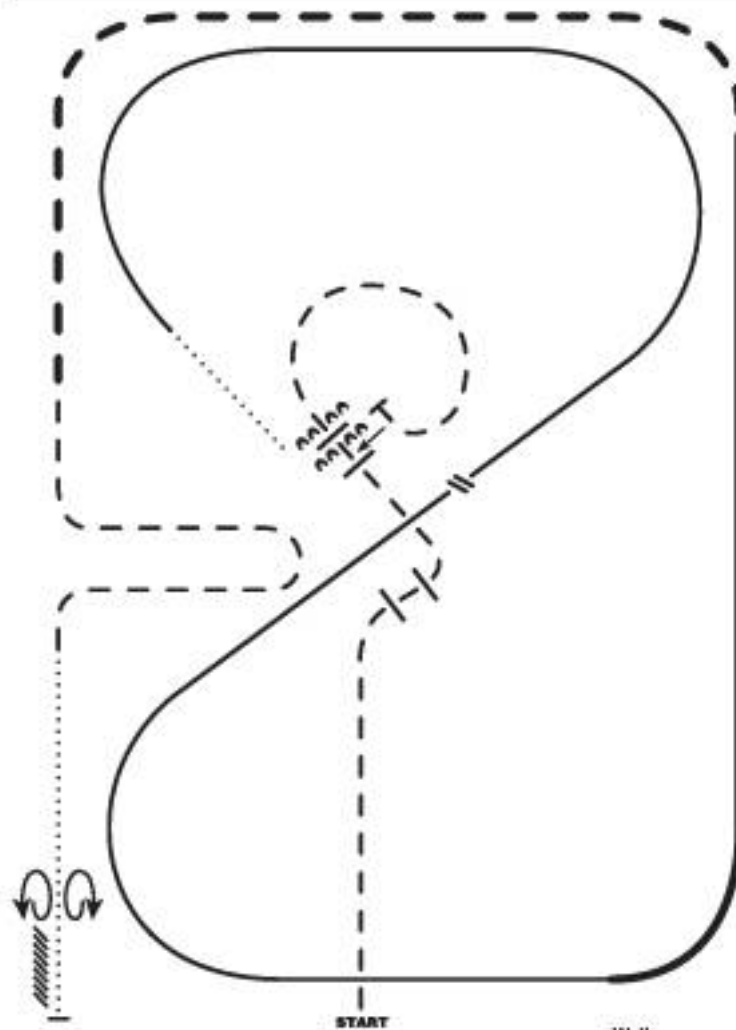
4. Mai 2024

## Ranch Riding Ranch Cup



Teil D: Pattern

### RANCH RIDING PATTERN 9



- ..... Walk
- + + + Extended Walk
- - - Trot
- — — Extended Trot
- — — Lope
- — — Extended Lope
- //// Back
- // Lead Change

1. Trab
2. Trab über zwei Stangenpaare
3. Trab Kreis, Anhalten und Seitwärts nach links über Stange
4. Schritt
5. Rechtsgalopp
6. Galoppwechsel (einfach oder fliegend)
7. Linksgalopp
8. Verstärkter Linksgalopp
9. Verstärkter Trab
10. Trab
11. Schritt
12. Anhalten und Rückwärtsrichten
13. 360° Wendung in jede Richtung, egal welche Richtung zuerst

# Green Ground Ranch Show 2024

Wertungsturnier für den Kat II Cup 2024

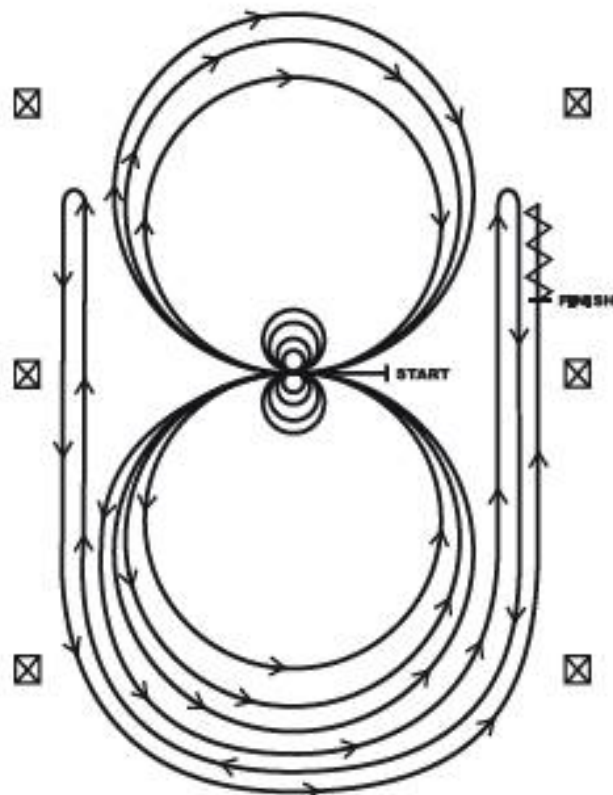
4. Mai 2024

Reining Einsteiger/Jugend VWB Pattern # 6



Teil D: Pattern

## REINING PATTERN 6



DAS PFERD MUSS IM SCHRITT GEHEN, ODER ANHALTEN, BEVOR DAS PATTERN BEGONNEN WIRD. Beginne in der Mitte der Arena mit Blickrichtung zur linken Bande (Begrenzung).

1. Vier Spins rechts herum.
  2. Vier Spins links herum. Verharren.
  3. Beginnend im Linksgalopp, reite drei Zirkel nach links: die ersten zwei Zirkel groß und schnell; den dritten Zirkel klein und langsam. Galoppwechsel in der Mitte der Arena.
  4. Reite drei Zirkel nach rechts: die ersten zwei Zirkel groß und schnell; den dritten Zirkel klein und langsam. Galoppwechsel in der Mitte der Arena.
  5. Beginne einen großen, schnellen Zirkel nach links, schließe diesen Zirkel aber nicht. Schneller Galopp an der rechten Seite der Arena entlang bis hinter den Mittelmarker und dann, mindestens 6 Meter von der Bande entfernt, einen Rollback nach rechts – kein Verharren.
  6. Reite um den vorangegangenen Zirkel, schließe diesen Zirkel aber nicht. Schneller Galopp entlang der linken Seite der Arena bis hinter den Mittelmarker und dann, mindestens 6 Meter von der Bande entfernt, einen Rollback nach links – kein Verharren.
  7. Reite wieder um den vorangegangenen Zirkel, schließe diesen Zirkel aber nicht. Schneller Galopp entlang der rechten Seite der Arena bis hinter den Mittelmarker und dann, mindestens 6 Meter von der Bande entfernt, einen Sliding Stop. Mindestens 3 Meter Rückwärts richten. Verharren, um das Ende der Aufgabe anzuzeigen.
- Der Reiter muss beim dafür bestimmten Richter die Zäumung abnehmen.
- Sonderregel: Gemäß §99, §110, §119 kann für Einsteiger, Jugend- und Freizeitritter-Klassen ein einfacher oder fliegender Galoppwechsel geritten werden. Für fliegende Wechsel kann der Richter Kredit geben.

# Green Ground Ranch Show 2024

Wertungsturnier für den Kat II Cup 2024

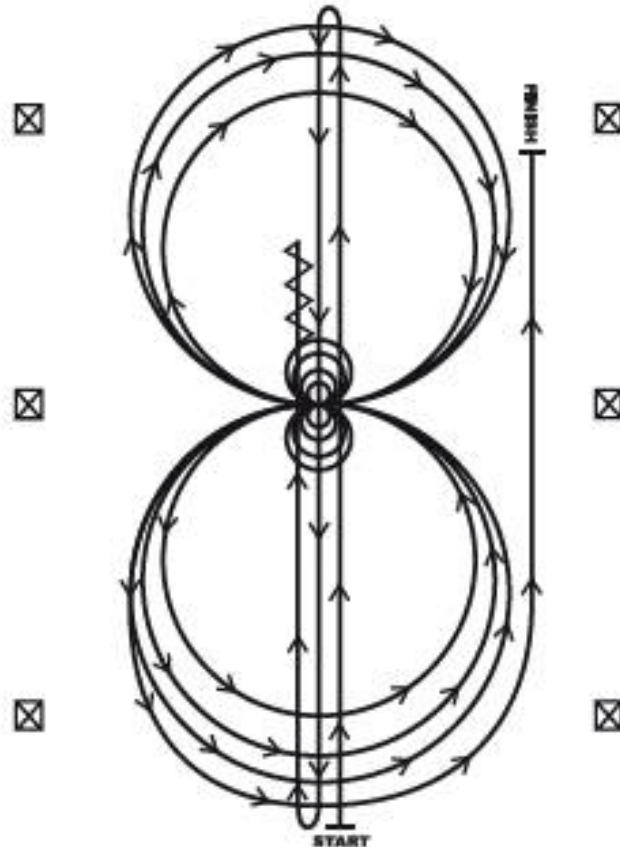
4. Mai 2024

## Reining Amateur VWB Pattern # 1

VWB-Regelbuch



### REINING PATTERN 1



1. Schneller Galopp zum anderen Ende der Arena bis hinter den Endmarker, Rollback nach links – kein Verharren.
2. Schneller Galopp zum entgegengesetzten Ende der Arena bis hinter den Endmarker, Rollback nach rechts – kein Verharren.
3. Schneller Galopp bis hinter den Mittelmarker und Sliding Stop. Rückwärts richten bis zur Mitte der Arena oder mindestens 3 Meter. Verharren.
4. Vier Spins rechts herum.
5. Vier und ein Viertel Spin links herum, so dass das Pferd dann zur linken Seite der Arena blickt. Verharren.
6. Im Linksgalopp beginnend, reite drei Zirkel nach links: den ersten Zirkel groß und schnell; den zweiten Zirkel klein und langsam; den dritten Zirkel groß und schnell. Galoppwechsel in der Mitte der Arena.
7. Reite drei Zirkel nach rechts: den ersten Zirkel groß und schnell; den zweiten Zirkel klein und langsam; den dritten Zirkel groß und schnell. Galoppwechsel in der Mitte der Arena.
8. Beginne einen großen, schnellen Zirkel nach links, aber schließe diesen Zirkel nicht. Schneller Galopp gerade an der rechten Seite der Arena entlang bis hinter den Mittelmarker und dann, mindestens 6 Meter von der Bande entfernt, einen Sliding Stop. Verharren, um das Ende der Aufgabe anzuzeigen.

Der Reiter muss beim dafür bestimmten Richter die Zustimmung abnehmen.

Sonderregel: Gemäß §99, §110, §119 kann für Einsteiger, Jugend- und Freizeitreiter-Klassen ein einfacher oder fliegender Galoppwechsel geritten werden. Für fliegende Wechsel kann der Richter Kredit geben.

# Green Ground Ranch Show 2024

Wertungsturnier für den Kat II Cup 2024

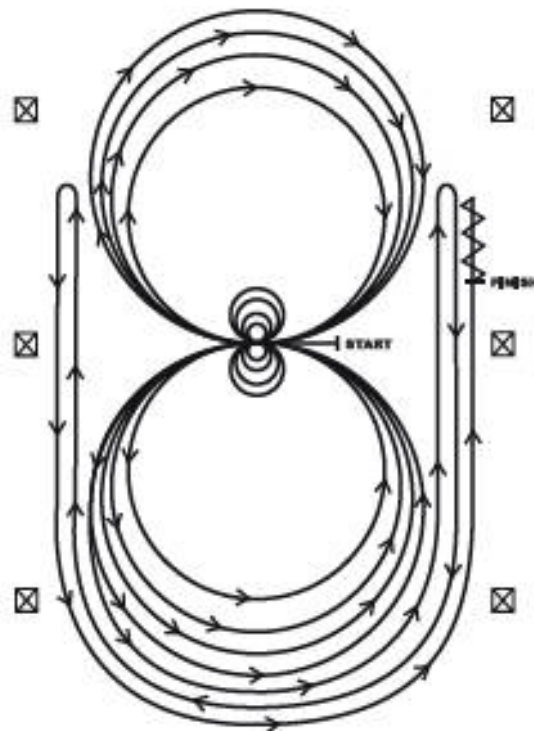
4. Mai 2024

## Reining AHAR Pattern # 5

VWB-Regelbuch



### REINING PATTERN 5



DAS PFERD MUSS IM SCHRITT GEHEN, ODER ANHALTEN, BEVOR DAS PATTERN BEGONNEN WIRD. Beginne in der Mitte der Arena mit Blickrichtung zur linken Bande (Begrenzung).

1. Beginne im Linksgalopp, reite drei Zirkel nach links: die ersten zwei Zirkel groß und schnell; den dritten Zirkel klein und langsam. Stopp in der Mitte der Arena.

2. Vier Spins links herum. Verharren.

3. Beginne im Rechtsgalopp, reite drei Zirkel nach rechts: die ersten zwei Zirkel groß und schnell; den dritten Zirkel klein und langsam. Stopp in der Mitte der Arena.

4. Vier Spins rechts herum. Verharren.

5. Beginnend im Linksgalopp, reite einen großen, schnellen Zirkel nach links, Galoppwechsel in der Mitte der Arena, reite einen großen, schnellen Zirkel nach rechts und Galoppwechsel in der Mitte der Arena (Figur 8).

6. Reite um den vorangegangenen Zirkel nach links, schließe diesen Zirkel aber nicht. Schneller Galopp entlang der rechten Seite der Arena bis hinter den Mittelmarker und dann, mindestens 6 Meter von der Bande entfernt, einen Rollback nach rechts – kein Verharren.

7. Reite um den vorangegangenen Zirkel, schließe diesen Zirkel aber nicht. Schneller Galopp entlang der linken Seite der Arena bis hinter den Mittelmarker und dann, mindestens 6 Meter von der Bande entfernt, einen Rollback nach links – kein Verharren.

8. Reite wieder um den vorangegangenen Zirkel, schließe diesen Zirkel aber nicht. Schneller Galopp entlang der rechten Seite der Arena bis hinter den Mittelmarker und dann, mindestens 6 Meter von der Bande entfernt, einen Sliding Stop. Mindestens 3 Meter Rückwärts richten. Verharren, um das Ende der Aufgabe anzuzeigen.

Der Reiter muss beim dafür bestimmten Richter die Zäumung abnehmen.

Sonderregel: Gemäß §99, §110, §119 kann für Einsteiger, Jugend- und Freizeitreiter-Klassen ein einfacher oder fliegender Galoppwechsel geritten werden. Für fliegende Wechsel kann der Richter Kredit geben.